Neue Zähne preisgünstiger

dentpur

Das bewährte Prothetikkonzept für Ihre sehr preissensiblen Patienten

dentpur ist seit über 15 Jahren eine erfolgreiche Produktlinie von Stein Zahntechnik. Mit dem dentpur-Prothetikkonzept bekommen Patienten, bei denen es finanziell „sehr eng" ist, ihre neuen Zähne preisgünstiger. Zum Beispiel: Kronen, Brücken, Inlays, kombinierten Zahnersatz oder Implantat-Versorgungen.

Wir holen ab. Wir kommen in Ihre Praxis. Wir machen wichtige Arbeitsschritte im Stammhaus Bochum.

Günstige Preise, kurze Wege zum Kunden und persönlicher Service zeichnen das dentpur-Konzept aus. Das schaffen wir ohne komplexe Konzernstruktur, sondern mit unserer wendigen und kundenorientierten mittelständischen Organisation. Mit dentpur profitieren Sie und Ihre Patienten von maximaler Flexibilität, professioneller, fachlicher Kundenbetreuung und einer sehr preisgünstigen Zahnersatz-Produktlinie. Trotz der Teilefertigung in Hongkong bleiben wir mit dentpur „dental regional". Denn Beratung, Betreuung, Endkontrolle und Auslieferung erfolgen vor Ort durch das dentpur-Team aus unserem Stammhaus Bochum. Partizipieren auch Sie von dem bereits über 15 Jahren bewährten dentpur-Erfolgskonzept für preissensible Patienten.

Foto: clipdealer.de

dentpur – *günstiger Preis und persönliche Kundenbetreuung vor Ort.*

Mit dentpur erreichen wir, dass unseren Kunden auch deren preissensible Patienten treu bleiben, der Behandlungsumsatz in der Kundenpraxis generiert wird und Zahnarzt und Patient zugleich auf der sicheren Seite sind. Sprechen Sie mit uns über solide und sichere Low-budget-Zahnersatzversorgungen für Ihre Patienten mit „kleinem Portemonnaie"!

*Ihr **dentpur**-Ansprechpartner ist Maurice Bittner, Zahntechniker und Verwaltungsmanager.*

Zufriedene dentpur-Kunden seit über 15 Jahren!

Impressum
Walter Stein
Zahntechnik GmbH
Kornharpener Straße 115
44791 Bochum
Telefon (0234) 9 50 56 96
info@stein-zahntechnik.de
www.stein-zahntechnik.de

Fax-Antwort (02 34) 9 50 56 98 an Stein Zahntechnik

☐ **JA,** ich interessiere mich für die **Digitale Abformung** und einen **Intraoral-Scanner**. Bitte rufen Sie mich an.

☐ **Bitte nehmen Sie Kontakt mit mir auf. Ich interessiere mich für:**

- ☐ Teleskop-Versorgungen aus Ultaire® AKP
- ☐ Die Mockup-Methode - „Neues Lächeln zum Anprobieren"
- ☐ Verarbeitung digitaler Abformdaten und weitere digitale dentale Dienstleistungen
- ☐ dentpur-Zahnersatz

Anmerkung: Beim Datenschutz setzen wir die EU-DSGVO um.

Praxisanschrift

Gesprächspartner

Telefon

ZAHNTECHNIK stein
BUILDING THE DENTAL FUTURE. TOGETHER
Kornharpener Straße 115 • 44791 Bochum

PRAXIS KONTAKT

ZAHNTECHNIK **stein**

BUILDING THE DENTAL FUTURE. TOGETHER

Prothetik • Hightech-Service • Seminare

EDITORIAL

Willkommen in unserer Digitalen Dentalen Community

Sehr geehrte Zahnärztinnen,
sehr geehrte Zahnärzte,

der Intraoral-Scanner kann zurecht als Initialzündung für eine neue Arbeitseffizienz und einen Qualitätsschub bei der Prothetikplanung und -fertigung bezeichnet werden. Zugleich ermöglicht die digitale Abformung den Zahnarztpraxen in viel größerem Umfang die Teilhabe am digitalen Workflow und den damit einhergehenden Qualitäts- und Effizienzvorteilen. Wir haben in den letzten Jahren unsere digitalen dentalen Dienstleistungen zu einem Gesamtkonzept für Zahnarztpraxen optimiert. In dessen Folge hat sich innerhalb unseres Kunden- und Interessentenkreises eine „Digitale Dentale Community" gebildet. Wir laden auch Sie ein, dazuzugehören.

Mit besten Grüßen

Walter Stein, Zahntechnikermeister

Ihr einfacher Einstieg in die digitale Abformung

Mit unserem Komplett-Service kommen Sie sicher und preiswert zu Ihrem eigenen Intraoral-Scanner

- ✔ Einarbeitung und Schulung für Ihre Praxis
- ✔ Support rund um den digitalen Abdruck
- ✔ Leistungsstarke Scanner zur Auswahl
- ✔ Wohlfühlkonditionen bei Kauf oder Miete

Foto: Henry Schein Dental

Informieren Sie sich bei Herrn ZTM Walter Stein unter Tel. (0234) 950 56 96

So werden Sie zur „abdruckfreien Praxis" – sicher, wirtschaftlich und mit begeisterten Patienten

Die Abformung mit dem Intraoral-Scanner kommt bei Patienten sehr gut an und sorgt für Begeisterung. Schluss mit der unangenehmen Abdruckmasse im Mund und den Zusatzarbeiten. Jetzt gilt: Mund auf – scannen – fertig. Ich kenne die Skepsis von Behandlern, die sich schon früher mit dem digitalen Abdruck beschäftigt haben. Die Scans waren damals noch nicht optimal, die Investition oft teuer. Dies hat sich geändert. Die Komponenten sind kleiner und leichter, der Scanvorgang geht viel einfacher und schneller. Und die Ergebnisse? Ich sage das ganz klar, die Intraoral-Scans sind heute erheblich besser! Das optimiert auch die Passgenauigkeit des Zahnersatzes. Und das Beste: Sie müssen kaum noch einschleifen. Auch die Einsatzgebiete sind vielseitiger: Kronen, Brücken, Inlays, Veneers, Implantate, Aufbiss- und Alignerschienen, Primärteleskope und Mockups gehen nun leicht von der Hand. Positionieren Sie sich jetzt für die Zukunft. Denn schon in wenigen Jahren, da bin ich mir sicher, werden 60-80% der Praxen digital arbeiten. Nutzen Sie jetzt den Wettbewerbsvorteil gemeinsam mit uns! Und nebenbei gesagt: Es macht sogar richtig Spaß!

Wenn Sie sich für einen Intraoral-Scanner interessieren, wenden Sie sich an uns. Wir stellen Ihnen einen Scanner zur Verfügung, den Sie an einigen Ihrer Patienten mit unserer Unterstützung testen können.

Stein Zahntechnik begleitet Sie in die digitale dentale Zukunft

Von der digitalen Abformung über den digitalen Workflow zum CAD/CAM-gefertigten Präzisions-Zahnersatz

Von Gold und Guss zu Bits und Bytes

„Das einzig Beständige ist der Wandel." Zugegeben, eine stark strapazierte Floskel. Aber für die Zahntechnik und Zahnmedizin zeitlos zutreffend. Wer hätte um die Jahrtausendwende gedacht, dass Gold und Guss in der Zahnersatzfertigung nur anderthalb Jahrzehnte später kaum noch eine Rolle spielen und stattdessen Software, Computer und digitale Techniken die Zahntechnik dominieren? Vorbehalte gegenüber den Digitaltechniken waren und sind zunächst eine natürliche menschliche Reaktion, aber sie sind unbegründet, so unsere eigene Erfahrung und die zahlreicher Praxiskunden. Wer sich mit diesen Innovationen erst einmal auseinandergesetzt hat und ihnen dann offen begegnet, erkennt sehr schnell die enormen Potenziale und Vorteile für seine Praxis oder sein Labor. Wir haben uns in den letzten Jahren ein umfassendes Wissen und Know how rund um die digitale Zahnersatzfertigung und den digitalen Workflow zwischen Praxis und Labor erarbeitet. Wir laden Sie und Ihr Praxisteam ein, davon zu profitieren.

Fakten und Vorteile unserer digitalen dentalen Dienstleistungen für Ihre Zahnarztpraxis, Ihr Praxislabor und Ihre Patienten

Digitale Abformung mit dem Intraoral-Scanner.

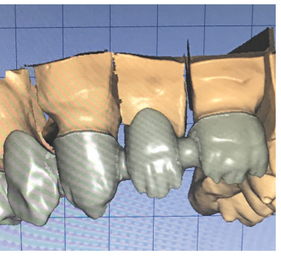

Weiterverarbeitung der Abdruckdaten und Zahnersatzdesign im Labor.

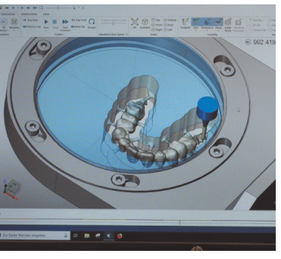

Hochpräzise CAD/CAM-Fertigung des Zahnersatzes.

Vorteile bei Qualität, Wirtschaftlichkeit und Preis: Durch die digitale Planung und Fertigung von Zahnersatz erzielen wir eine noch bessere Qualität, höhere Wirtschaftlichkeit und mehr Schnelligkeit. Dadurch sinken auch die Herstellungskosten bei einigen Zahnersatzarten.

Optimale Schnittstellen zu Ihrer Zahnarztpraxis: Wir arbeiten mit innovativen CAD- und CAM-Technologien, wie Design-Software, Hightech-Scanner, industriellen Fräsanlagen und 3-D-Druckern und können alle gängigen Datenformate aus der Zahnarztpraxis verarbeiten.

Schicken Sie uns digitale Abformdaten oder Modelle: Auf Basis der digitalen Abformung fertigen wir Kronen und Brücken, Schienen, Implantatabutments, Teleskopkronen. Sie können uns natürlich auch Ihre Modelle schicken. Die Digitalisierung erfolgt bei uns.

Erstklassige fräsbare Materialien: Beim Material gehen wir keine Kompromisse ein und verwenden nur fräsbare Werkstoffe von Top-Herstellern wie Amann-Girrbach, Vita, Ivoclar, Straumann u. a. Sicher gibt es preisgünstigere Materialien. Diese sind unserer Anwendungserfahrung nach aber oft qualitativ bedenklich.

Einfache, effektive und „offene" Zusammenarbeit (systemfrei): Nachdem Sie uns Ihre Digitaldaten oder Modelle geschickt haben, erledigen wir alles weitere für Sie. Systemrestriktionen gibt es nicht, da unsere digitalen Fertigungskonzepte systemfrei gestaltet sind. Mit unserem Fräszentrum steht Ihnen die große Welt des digital gefertigten Zahnersatzes offen. Unser Zahnersatz wird von CAD/CAM-erfahrenen Zahntechnikern in Bochum gefertigt. Unser Kundenservice betreut Sie individuell vor Ort.

Neu – die digitale Plattform für Zahnarztpraxen: Damit arbeiten wir mit Kunden noch einfacher und effektiver zusammen. Kostenvoranschläge, Schriftverkehr, Informationsaustausch u.v.m. kann über die Plattform datensicher und zeitsparend abgewickelt werden. Werden auch Sie Teil unserer „Digitalen Dentalen Community". Sie sind herzlich willkommen.

Prothetik-Tipp: Werkstoff Ultaire® AKP – der sichere Metallersatz

Komplett metallfreie Teleskop-Prothesen aus dem innovativen Hochleistungs-Polymer Ultaire® AKP

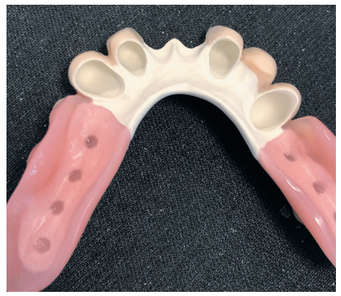

Beispiel: Metallfreie Unterkiefer-Teleskopversorgung. *Primärteile aus Zirkonoxid, Sekundärkonstruktion aus Ultaire® AKP, jeweils CAD/CAM-gefertigt. Der Werkstoff Ultaire® AKP von der Fa. Solvay Dental 360 ist eine Alternative zu herkömmlichen Metall-Legierungen.*

Vorteile der CAD/CAM-gefrästen Teleskop-Prothese aus Ultaire® AKP

- Das Hochleistungs-Polymer Ultaire® AKP ist metallfrei, biokompatibel und hat eine sehr gute Gleitfähigkeit
- Ultaire® AKP hat einen starken Verbund zu PMMA und zu Composites mittels Verbundsystem (nachgewiesen durch Materialuntersuchungen an der LMU München)
- Einstück-Sekundärkonstruktion, kein Verbinden von Elementen, spannungsfrei durch Fräsfertigung
- Reproduzierbare Teleskop-Friktion/Retention durch CAD/CAM-Fertigung
- Komplett metallfreie Teleskop-Prothese möglich – in Kombination mit Zirkonoxid-Primärkronen
- Reduzierte Materialkosten gegenüber Edelmetall
- Ultaire® AKP kann auch anstelle von Modellgussbasen für Klammerprothesen verwendet werden

Die Mockup-Methode: Das neue Lächeln zum „Anprobieren"

Wunschzähne für Ihre Patienten mit dem Mockup

Einsatzbereiche des Mockups: Mockups empfehlen wir bei Frontzahnersatz. Z. B. bei Versorgungen mit Veneers, Kronen und Brücken.

Detailgetreuer Probezahnersatz durch Know-how und Hightech: Der Probezahnersatz (Mockup) wird aus feinem zahnfarbenem Kunststoff gefräst und auf die betroffenen Zähne aufgesteckt. Patienten können das Mockup in der Praxis im Mund anprobieren, ohne dass es vorher zu Veränderungen an den natürlichen Zähnen kommt.

Vorgehensweise: Erörterung der Ausgangssituation und Patientenwünsche. Abformung mit Abdruckmasse oder digital mit dem Intraoral-Scanner. Die Abformdaten sind die Arbeitsbasis für den Zahntechniker. Er gestaltet mittels Design-Software detailgenau den Wunschzahnersatz. Das Mockup wird aus hochwertigem Kunststoff gefräst. Es besitzt Aussehen, Maße und Eigenschaften wie zuvor festgelegt. Am fertigen Mockup kann der Zahntechniker manuell Anpassungen vornehmen. Erst wenn die ästhetischen Wünsche erfüllt sind, wird mit der eigentlichen Behandlung begonnen.

Ausgangsituation der Frontzähne.

Eingesetztes Mockup als vorweggenommenes zukünftiges Ergebnis.